

# ROWEN SP1 / SmartPRE

## KONFIGURATIONS-ANLEITUNG

Folgende Tastenkombinationen (Symbol: ●) zeigen bei einem kurzen Druck (<2sec) die jeweils aktuelle Einstellung an (Leds auf rechter Seite).

Um eine Einstellung zu verändern, Tasten lange drücken und dann loslassen wenn der gewünschte Wert angezeigt wird. Bei zu langem Drücken bleibt die bestehende Einstellung erhalten.



### TASTEN-KOMBINATIONEN

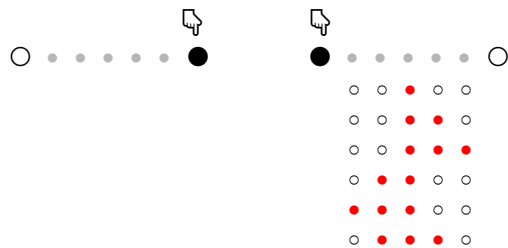
### IM STAND-BY

Allgemeine Einstellungen

### BEI AKTIVER QUELLE

Quellen-spez. Einstellungen

### KONFIGURATIONEN




Balance-Einst. löschen

Balance für Quelle

neutral  
2-4db rechts  
6-8db rechts  
2-4db links  
6-8db links

*neutral für alle Quellen*



autom. Ausschalten

autom. Einschalten für Quelle

*nie*  
5min  
10min  
15min

*aus*  
schwache,  
*mittlere*,  
*hohe Empfindlichkeit*



DAC permanent


fixierte Lautstärke für Quelle

aus  
*ein*

aus  
*ein*

### IR FERNBEDIENUNGEN LERNEN

nach der Tasten-Kombination (>2sec) zweimal die zu lernende Taste auf der Fernbedienung drücken.



IR zum Ausschalten

IR für spezifische Quelle

IR allg. Lautstärke -

IR Quelle und Lautstärke -

IR allg. Lautstärke +

IR Quelle und Lautstärke +

### SERVICE



Werkseinstellung  
zurücksetzen